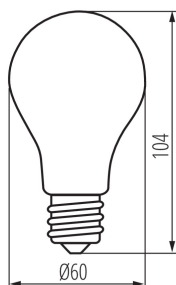
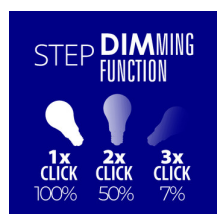


## 29634 XLEDA60 7W-WW-STEPPDIM

LED-LEUCHTMITTEL

5905339296344



Kanlux XLED kombiniert die besten Eigenschaften einer herkömmlichen Glühlampe und modernen LED-Leuchtmitteln. Deshalb nennen wir sie das erste echte „LED-LEUCHTMITTEL“. Ein Glaskörper in Form einer herkömmlichen Glühlampe und LEDs, die so angeordnet sind, dass sich das Licht in alle Richtungen ausbreitet. Darüber hinaus können wir den Lichtstrom in der STEPPDIM-Version ohne zusätzlichen Dimmer schrittweise reduzieren.

### LICHTQUELLENTYP:

**Verwendete Beleuchtungstechnologie:** LED

**Ungebündeltes oder gebündeltes Licht:** NDLS

**Netzspannung/Nicht direkt an die Netzspannung angeschlossen::** MLS

**Vernetzte Lichtquelle (CLS):** nein

**Farblich abstimmbare Lichtquelle:** nein

**Lichtquelle mit hoher Leuchtdichte:** nein

**Blendschutzschild:** nein

**Dimmbar:** ja

### PRODUKTPARAMETER:

**Farbe:** Transparent

**Möglichkeit des Betriebes mit einem Dimmer:** nein

**Durchmesser [mm]:** 60

**Quecksilbergehalt:** nein

**Nennspannung [V]:** 220-240 AC

**Nennfrequenz [Hz]:** 50/60

**Nennstrom Lampe/Leuchte [mA]:** 58

**Nennleistung [W]:** max 7

**Abdeckungsmaterial:** : Glas

**Leuchtmittel:** A60

**Dioden Typ:** LED FILAMENT

**Farbtemperatur:** warmweiß

**Sockel:** E27

**Lebensdauer der Lampe[h]:** 15000

**Anzahl der Schalt-Zyklen:** ≥15000

**Form des Leuchtmittel:** Standard

### ALLGEMEINE PRODUKTPARAMETER:

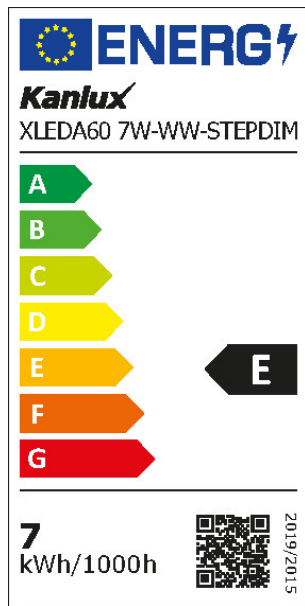
**Energieverbrauch im Ein-Zustand (kWh/1000h):** 7

**Energieeffizienzklasse:** E

**Nutzlichtstrom Φuse [lm]:** 810

## 29634 XLEDA60 7W-WW-STEPPDIM

### LED-LEUCHTMITTEL



**Nutzlichtstrom  $\Phi_{use}$  [lm]:** in Kugel (360°)

**Ähnliche Farbtemperatur [K]:** 2700

**Leistungsaufnahme im Ein-Zustand Pon [W]:** 7

**Höhe [mm]:** 104

**Breite [mm]:** 60

**Tiefe [mm]:** 60

**Farbwiedergabeindex:** 80

**Farbwertanteile (x):** 0.458

**Farbwertanteile (y):** 0.41

**Angabe, ob äquivalente Leistungsaufnahme [W]:** 60

#### PARAMETER FÜR LED- UND OLED-LICHTQUELLEN:

**Wert des R9-Farbwiedergabeindex:** 8

**Lebensdauerfaktor:**  $\geq 0.9$

**Lichtstromerhalt:** 0.93

#### PARAMETER FÜR LED- UND OLED- NETZSPANNUNGSLICHTQUELLEN:

**Verschiebungsfaktor ( $\cos \phi_1$ ):** 0.5

**Farbkonsistenz in MacAdam-Ellipsen:**  $\leq 6$

**Das LED-Leuchtmittel ersetzt ein fluoreszierendes Leuchtmittel ohne integriertes Vorschaltgerät mit einer bestimmten Leistung:** nicht zutreffend

**Flimmer-Messgröße (Pst LM):**  $\leq 1,0$

**Messgröße für Stroboskop-Effekte (SVM):**  $\leq 0,4$

#### LOGISTIKDATEN:

**Maßeinheit:** Stück

**Verpackungsart:** 10

**Stückzahl in Zwischenverpackung:** 10

**Stückzahl in Großverpackung:** 100

**Netto-Einzelgewicht [g]:** 34

**Grammatur [g]:** 66

**Länge der Einzelverpackung [cm]:** 6.5

**Breite der Einzelverpackung [cm]:** 6.5

**Höhe der Einzelverpackung [cm]:** 12

**Kartongewicht [kg]:** 6.6

**Kartonbreite [cm]:** 35.5

**Kartonhöhe [cm]:** 26.5

**Kartonlänge [cm]:** 69

**Kartonvolumen [m<sup>3</sup>]:** 0.064912

**29634 XLEDA60 7W-WW-STEPDIM**

LED-LEUCHTMITTEL

